



УПРАВЛЕНИЕ ФЕДЕРАЛЬНОЙ СЛУЖБЫ
ГОСУДАРСТВЕННОЙ СТАТИСТИКИ
ПО СЕВЕРО-КАВКАЗСКОМУ
ФЕДЕРАЛЬНОМУ ОКРУГУ

ЗАНЯТОСТЬ И БЕЗРАБОТИЦА

январь 2024 года

29.02.2024

Республика Ингушетия

СОДЕРЖАНИЕ

Численность рабочей силы в возрасте 15 лет и старше	3
Уровень занятости населения в возрасте 15 лет и старше	4
Численность безработных в возрасте 15 лет и старше	5
Уровень безработицы населения в возрасте 15 лет и старше	6
Продолжительность поиска работы и средний возраст безработных в возрасте 15 лет и старше	8
Число неработающих, зарегистрированных в службах занятости, на 100 вакансий	10
Распределение численности безработных, зарегистрированных в учреждениях занятости населения	11
Распределение численности неработающих, зарегистрированных в службах занятости, на 100 вакансий	12

ЧИСЛЕННОСТЬ РАБОЧЕЙ СИЛЫ*

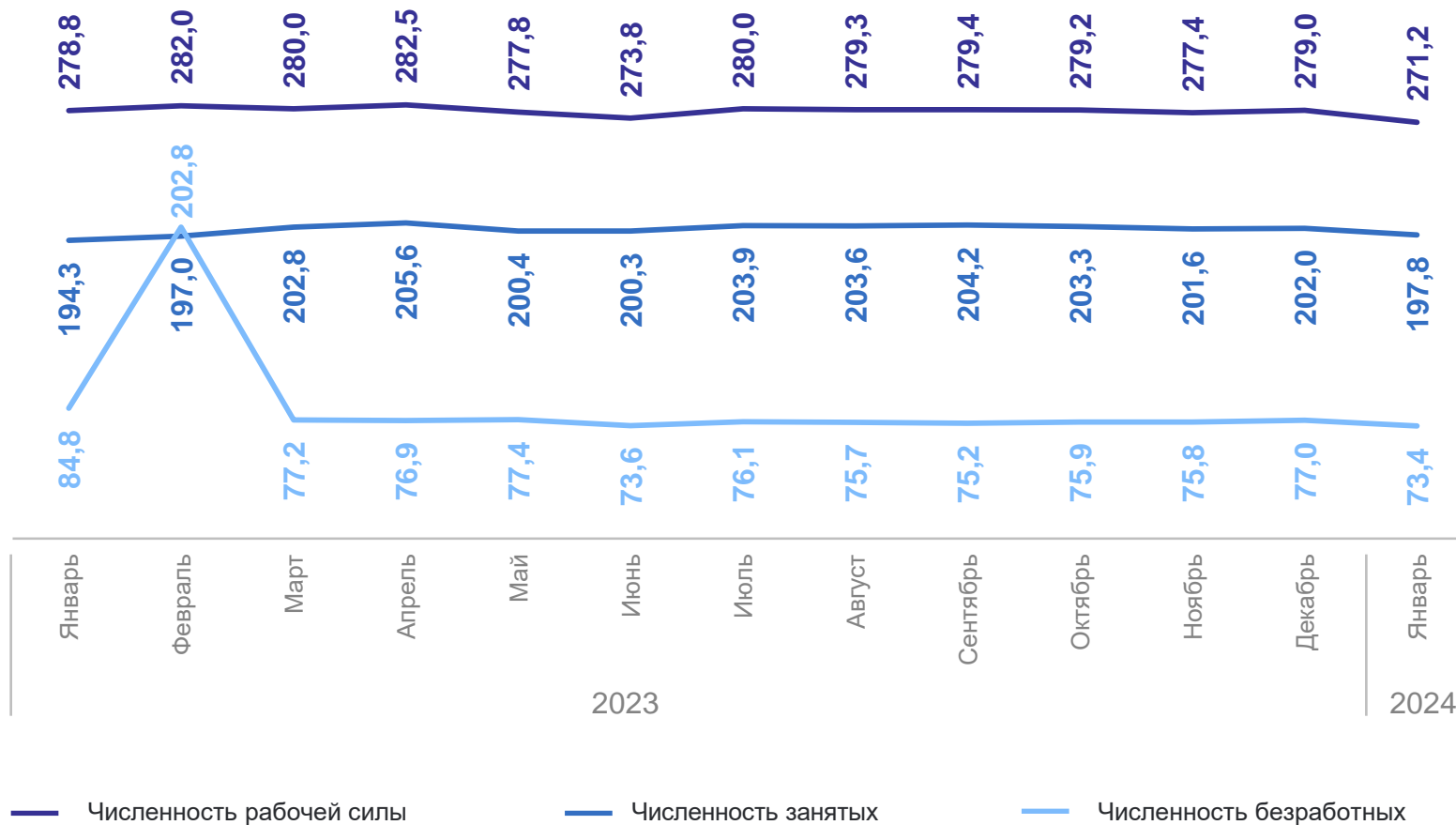
в возрасте 15 лет и старше, тыс. человек

СЕВЕРО-КАВКАЗСТАТ

Численность рабочей силы **271,2**

Численность занятых **197,8**

Численность безработных **73,4**



*По данным выборочного обследования рабочей силы.

УРОВЕНЬ ЗАНЯТОСТИ НАСЕЛЕНИЯ*

в возрасте 15 лет и старше, в процентах

СЕВЕРО-КАВКАЗСТАТ

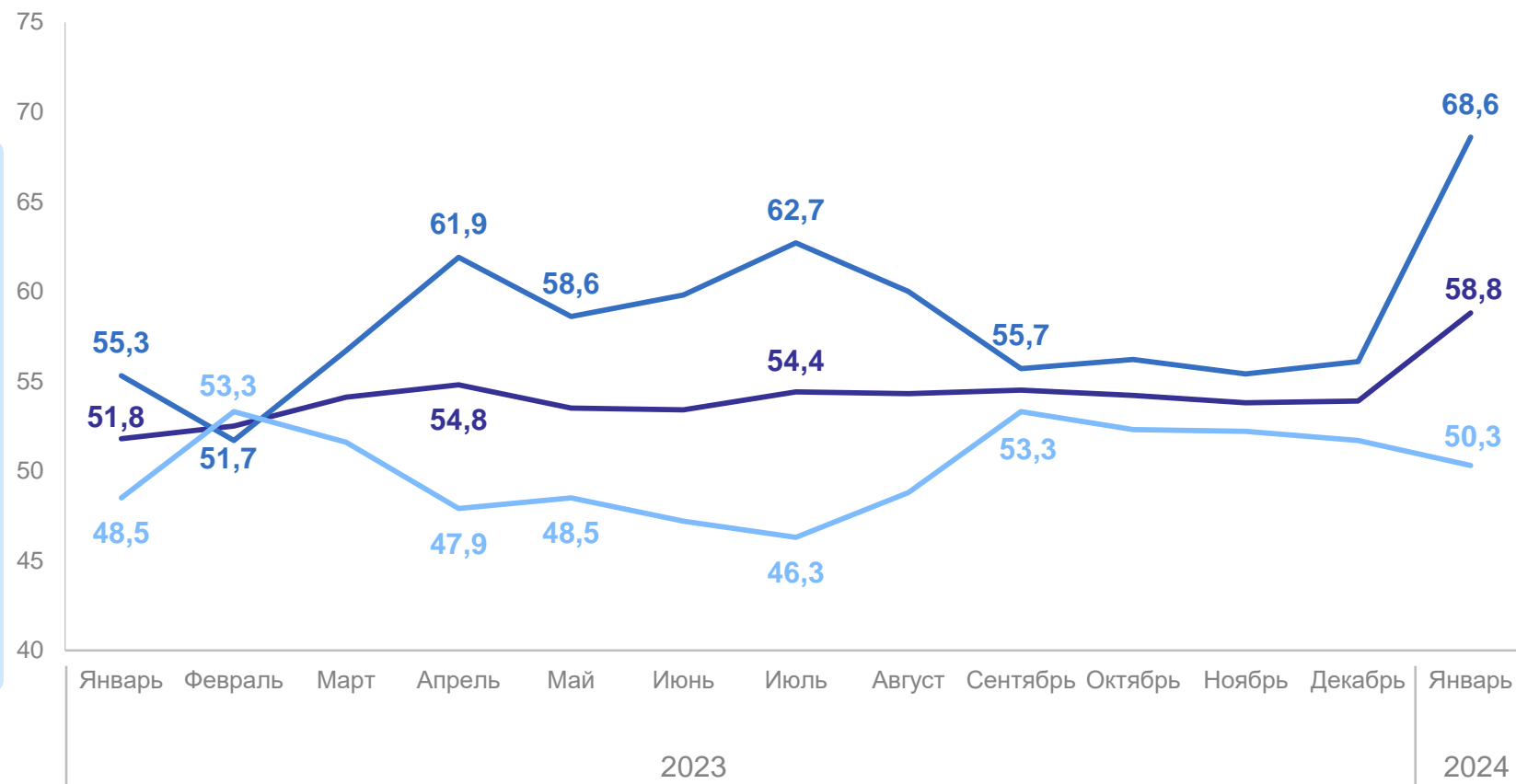
Уровень занятости **51,5**

Уровень занятости мужчин **55,9**

Уровень занятости женщин **47,2**

Уровень занятости в городе **52,6**

Уровень занятости в сельской местности **50,2**



— Уровень занятости

— Уровень занятости мужчин

— Уровень занятости женщин

*По данным выборочного обследования рабочей силы.

ЧИСЛЕННОСТЬ БЕЗРАБОТНЫХ*

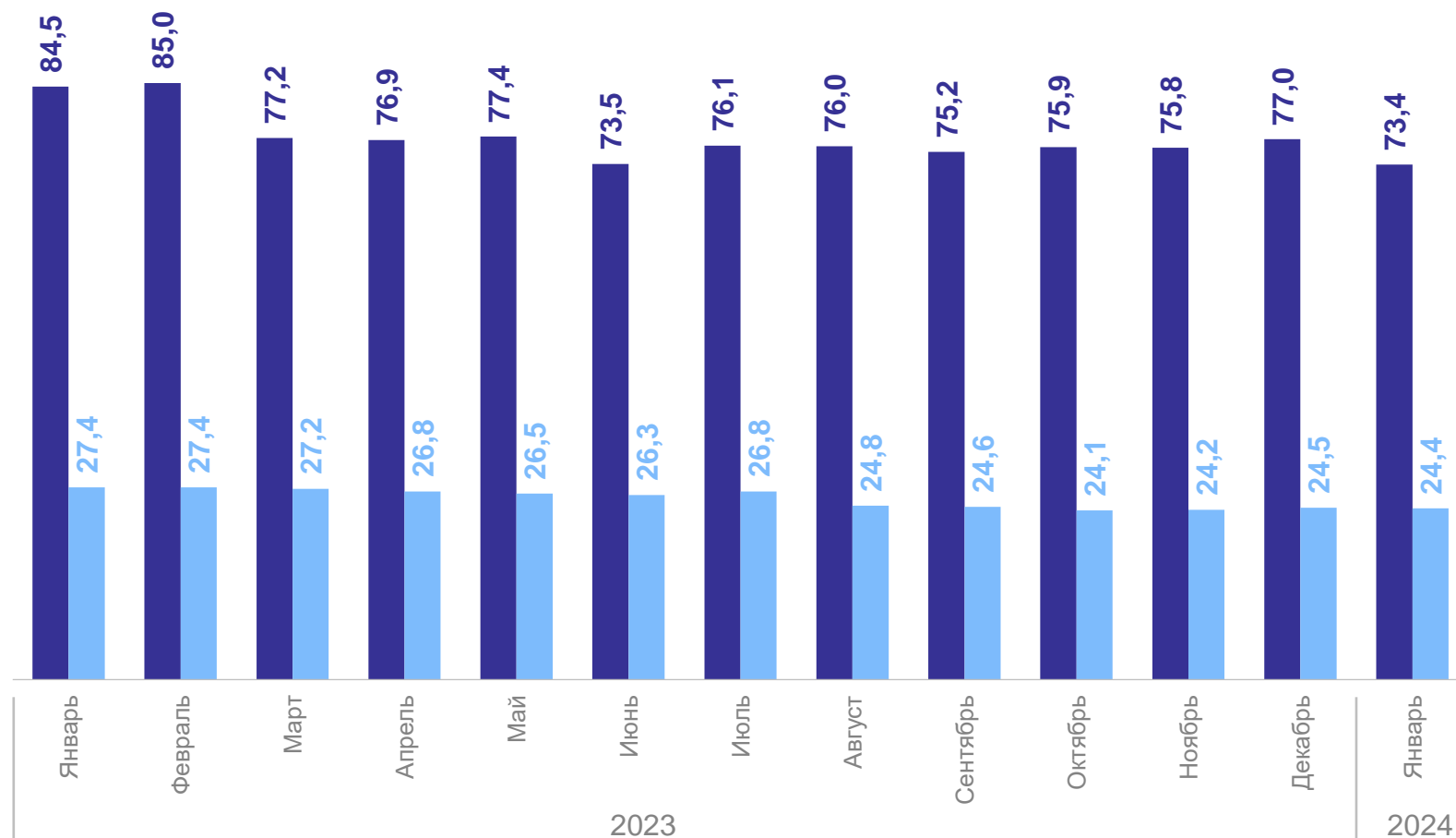
в возрасте 15 лет и старше, тыс. человек

СЕВЕРО-КАВКАЗСТАТ

Общая численность безработных **73,4**

Численность не занятых трудовой деятельностью, состоящих на учете в органах** **24,6**

Численность зарегистрированных безработных** **24,4**



*По данным выборочного обследования рабочей силы.

**На основе данных Минтруда.

● Общая численность безработных

● Численность зарегистрированных безработных

УРОВЕНЬ БЕЗРАБОТИЦЫ*

в возрасте 15 лет и старше, в процентах

СЕВЕРО-КАВКАЗСТАТ



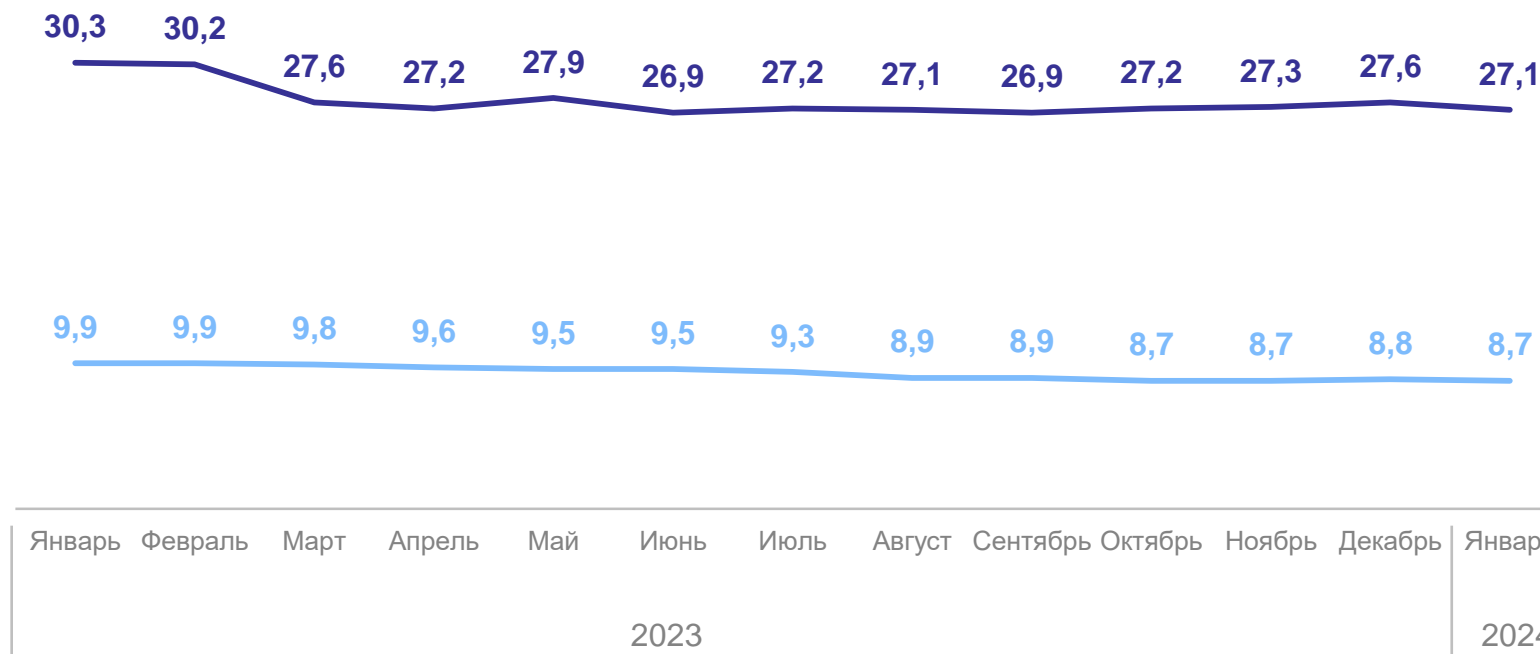
уровень
безработицы

27,1



уровень зарегистрированной
безработицы

8,7



— Уровень безработицы

— Уровень зарегистрированной безработицы

*По данным выборочного обследования рабочей силы.

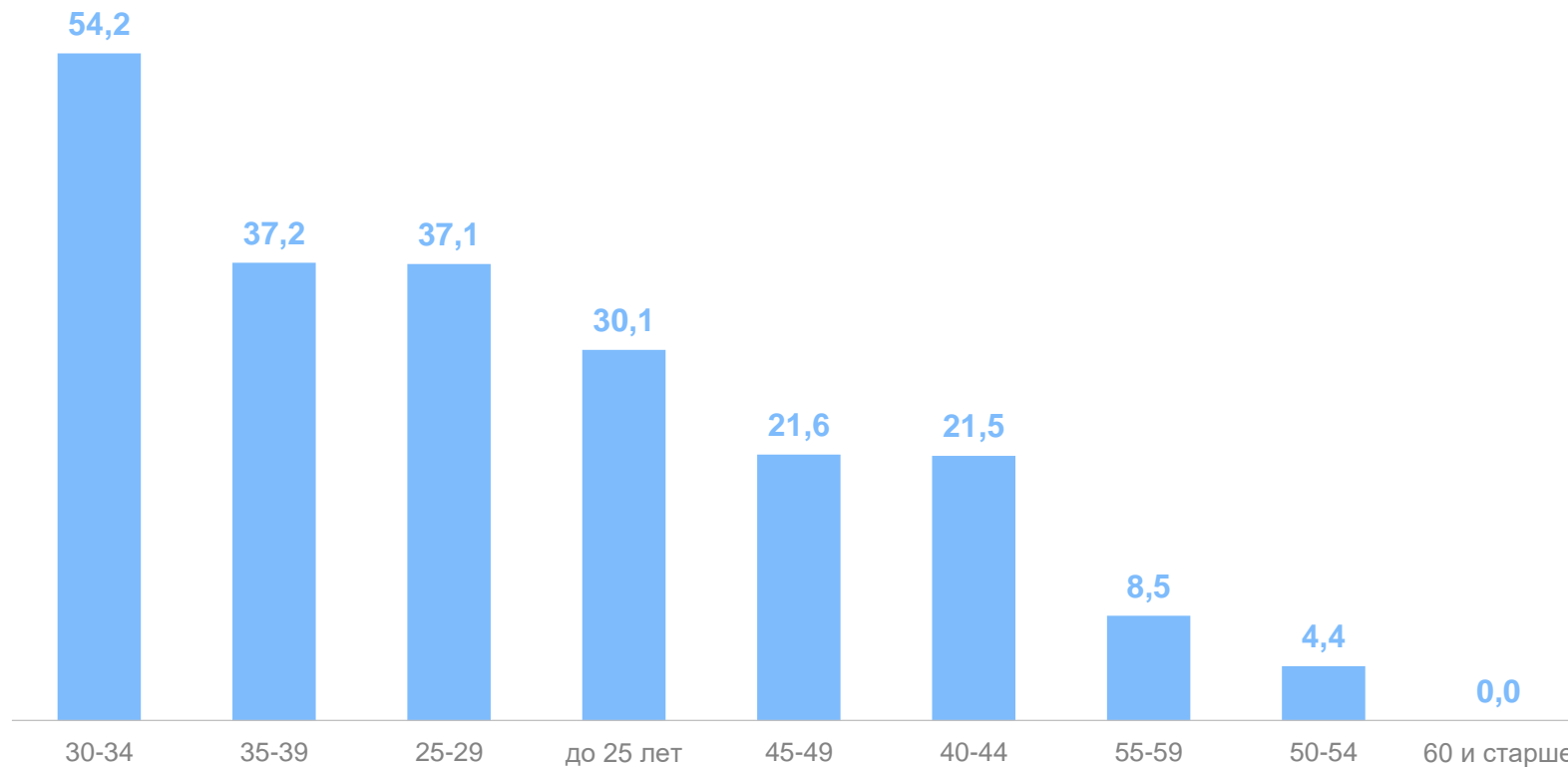
**На основе данных Минтруда.

УРОВЕНЬ БЕЗРАБОТИЦЫ*

по возрасту, полу и месту проживания населения в возрасте 15 лет и старше, в процентах

СЕВЕРО-КАВКАЗСТАТ

Уровень безработицы женщин	29,5
Уровень безработицы мужчин	24,7
Уровень безработицы в городе	24,0
Уровень безработицы в сельской местности	30,7



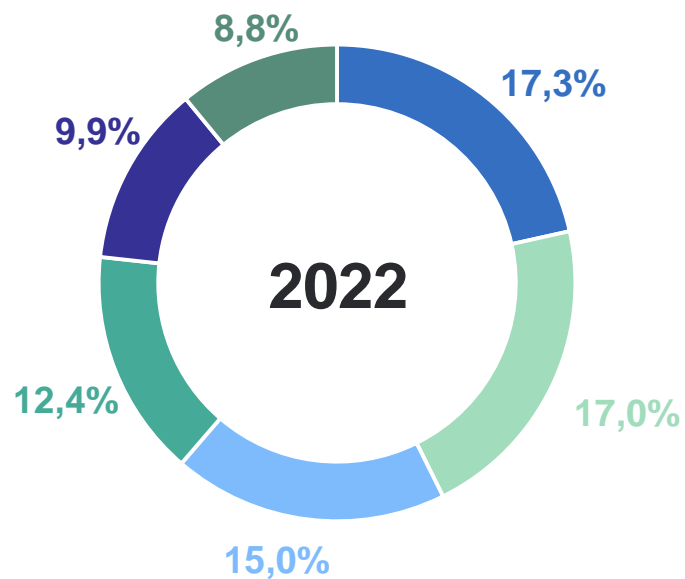
*По данным выборочного обследования рабочей силы.

**На основе данных Минтруда.

ПРОДОЛЖИТЕЛЬНОСТЬ ПОИСКА РАБОТЫ*

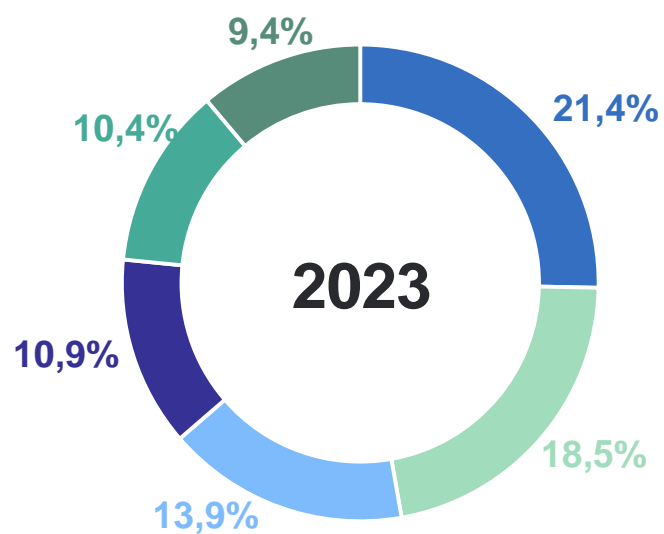
в январе

СЕВЕРО-КАВКАЗСТАТ



6,9

месяца – среднее
время поиска работы



6,7

месяца – среднее
время поиска работы

- Менее 1 месяца
- От 1 до 3 месяцев
- От 3 до 6 месяцев
- От 6 до 9 месяцев
- От 9 до 12 месяцев
- 12 месяцев и более

*По данным выборочного обследования рабочей силы.

ПРОДОЛЖИТЕЛЬНОСТЬ ПОИСКА РАБОТЫ

в средний возраст безработных в возрасте 15 лет и старше

СЕВЕРО-КАВКАЗСТАТ

Средний возраст безработного



36,2 года

Среднее время поиска работы для мужчин



5,8 месяца

Доля лиц в возрасте до 25 лет



13,7%

Среднее время поиска работы для женщин



5,1 месяца

Доля лиц в возрасте 50 лет и старше



15,4%

ЧИСЛЕННОСТЬ НЕРАБОТАЮЩИХ,*

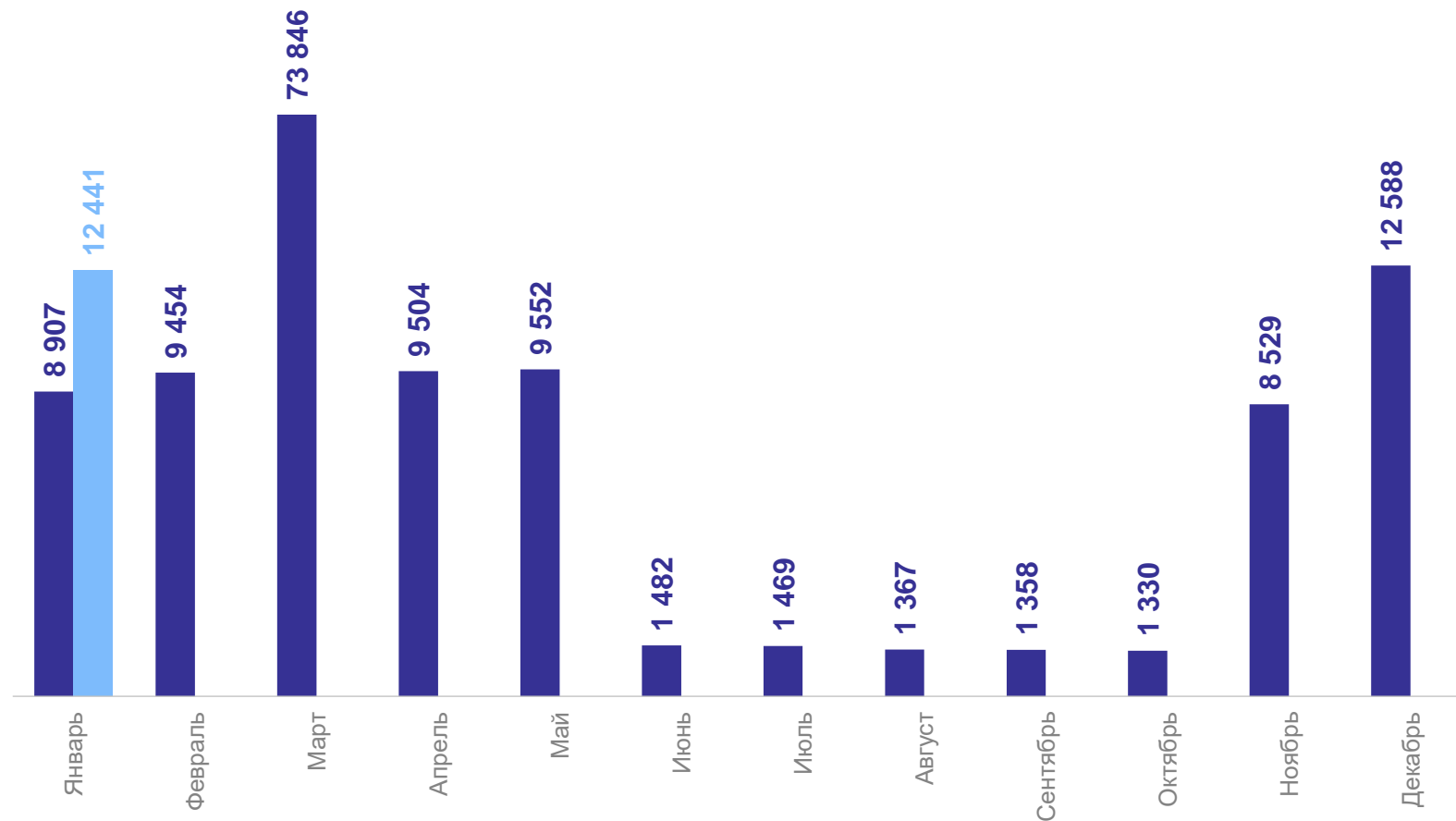
зарегистрированных в службах занятости, на 100 вакансий, человек

Январь 2024 г. по сравнению
с декабрем 2023 г.

99,5%

Январь 2024 г. по сравнению
с январем 2023 г.

89,2%



- Число неработающих, зарегистрированных в службах занятости, на 100 вакансий в 2023 г.
- Число неработающих, зарегистрированных в службах занятости, на 100 вакансий в 2024 г.

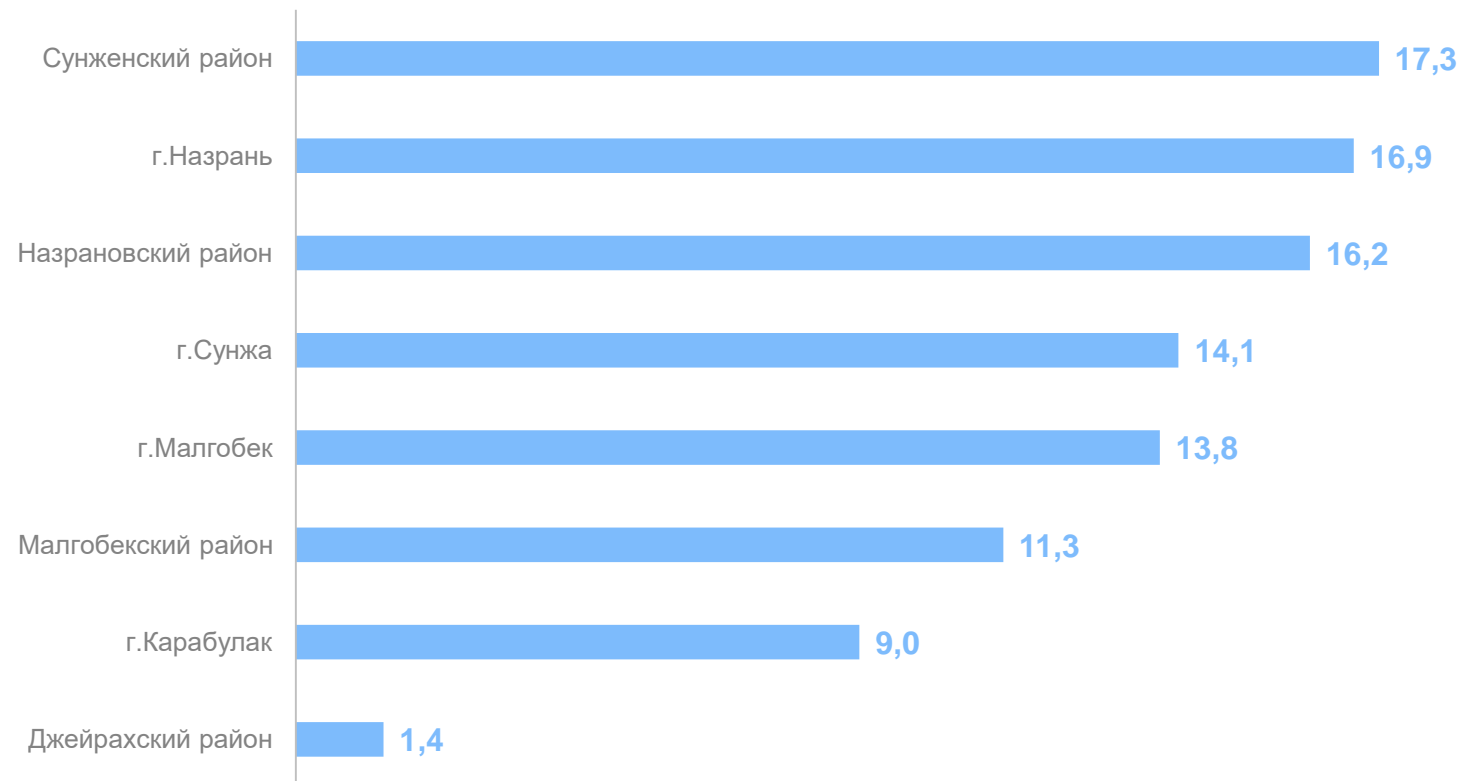
*По данным выборочного обследования рабочей силы.

**На основе данных Минтруда.

РАСПРЕДЕЛЕНИЕ ЧИСЛЕННОСТИ БЕЗРАБОТНЫХ, зарегистрированных в учреждениях занятости населения на 1 ноября 2023 г., человек

СЕВЕРО-КАВКАЗСТАТ

Наибольшая численность безработных
в городах и районах, в % к всего по краю



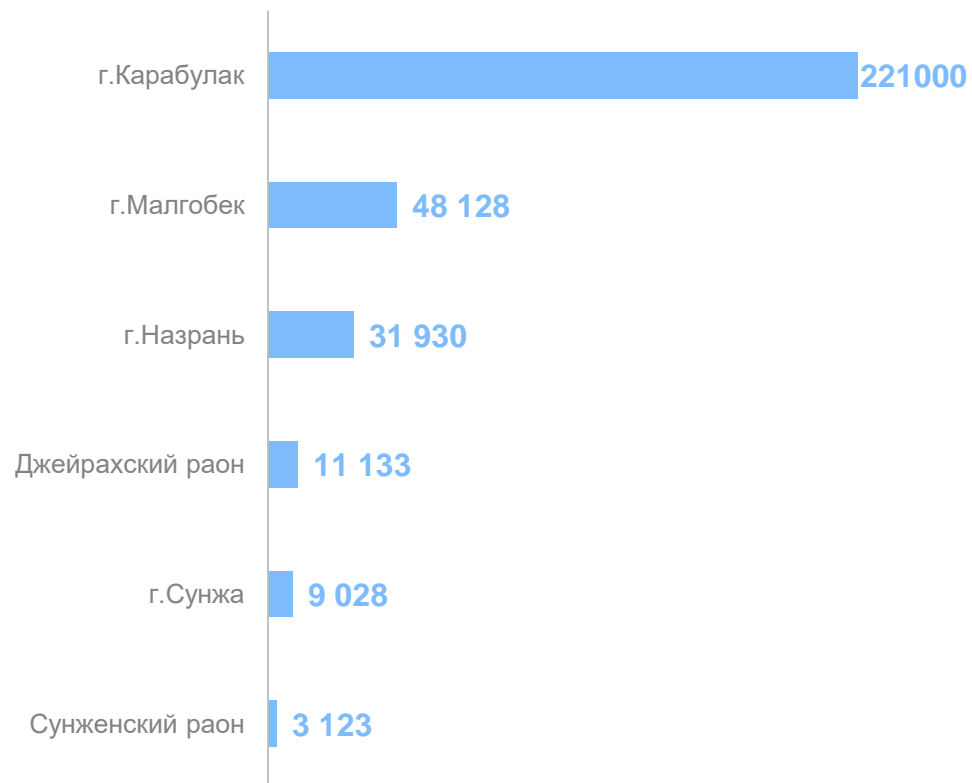
17,3 наибольшая численность
безработных –
в Сунженском районе

1,4 наименьшая численность
безработных –
в Джейрахском районе

РАСПРЕДЕЛЕНИЕ ЧИСЛА НЕРАБОТАЮЩИХ, зарегистрированных в службах занятости, на 100 вакансий, человек

СЕВЕРО-КАВКАЗСТАТ

Города и районы с наибольшими и наименьшими значениями на 1 февраля 2024 г.



Города и районы с наибольшими и наименьшими значениями на 31 января 2023 г.

